



CONSEJO GENERAL DEL PODER JUDICIAL



MUERTES POR VIOLENCIA DOMÉSTICA ÍNTIMA EN LOS AÑOS 2016 A 2018



ÍNDICE

INTRODUCCIÓN	3
1. NÚMERO DE CASOS	4
1.1 Tipología	5
1.2 Número de casos por Comunidad Autónoma	6
1.3 Número de casos por Provincia.....	6
2. PERFIL DE LA VÍCTIMA	7
2.1 Edad de la víctima	7
2.2 Nacionalidad de la víctima	8
2.3 Convivencia	9
2.4 Parentesco o relación con el agresor	9
3. MENORES EN SITUACIÓN DE ORFANDAD	10
4. CIRCUNSTANCIAS DE LA AGRESIÓN	11
3.1 Lugar de la agresión	11
3.2 Método empleado	11
3.3 Localidad de la agresión	12
3.4 Distribución por meses.....	12
3.5 Distribución por días de la semana	12
5. PERFIL DEL AGRESOR	13
5.1 Edad del agresor	13
5.2 Sexo del agresor	13
5.3 Nacionalidad del agresor	14
5.4 Respuesta del agresor.....	15
6. DENUNCIAS PREVIAS	16
7. COMPARATIVA VIOLENCIA DOMÉSTICA/VIOLENCIA DE GÉNERO ...	17
8. RESUMEN DE INDICADORES	18
9. DESGLOSE DE CASOS	19



INTRODUCCIÓN

En cumplimiento del mandato del Pleno del Consejo General del Poder Judicial de 26 de mayo de 2010 por el que encomendó al Observatorio la elaboración de los sucesivos informes anuales en materia de violencia doméstica y de género, y como continuación y complemento al informe del trienio 2016-2018 publicado recientemente y centrado exclusivamente en el fenómeno de la violencia de género en el ámbito de la pareja o la expareja, se presenta ahora este documento que amplía el objeto del estudio a los casos de **muertes por violencia doméstica en el ámbito de la pareja o expareja**.

La violencia doméstica íntima incorpora todos los casos de violencia ejercida en el ámbito de la pareja o la expareja exceptuando los casos de violencia ejercida por un hombre contra una mujer, que quedarían dentro del contexto de protección de la violencia de género.

El presente estudio analiza, por tanto, los actos de violencia con resultado de muerte dirigida por una mujer contra un hombre e incorpora los acaecidos en el ámbito de la denominada violencia intragénero.

Durante el trienio 2016-2018, objeto de este estudio, se registraron 25 casos de violencia doméstica íntima, cifra que, aunque se encuentre muy alejada de los 151 casos de violencia machista computados en el mismo período, reclama una imprescindible atención y la activación de todos los mecanismos de protección garantizados por nuestro Estado de derecho.



MUERTES POR VIOLENCIA DOMÉSTICA ÍNTIMA EN LOS AÑOS 2016 A 2018

1. NÚMERO DE CASOS

El concepto de violencia doméstica íntima incluye los casos de violencia en el ámbito de la pareja o expareja siempre que no se trate de la acción ejercida por un hombre contra una mujer. Durante el trienio 2016-2018 el número de personas muertas en este contexto ascendió a **25**. La cifra supone un **incremento del 8,7%** de casos registrados en el último trienio analizado respecto al trienio anterior. El promedio interanual en una serie temporal de 11 años se sitúa en 7,5 muertes por año.




La serie temporal desde 2008, año desde el que se dispone de datos para iniciar el recuento



*Algunas cifras contempladas en informes anteriores han experimentado cambios por la confirmación de nuevos casos o la exclusión de otros previamente computados.



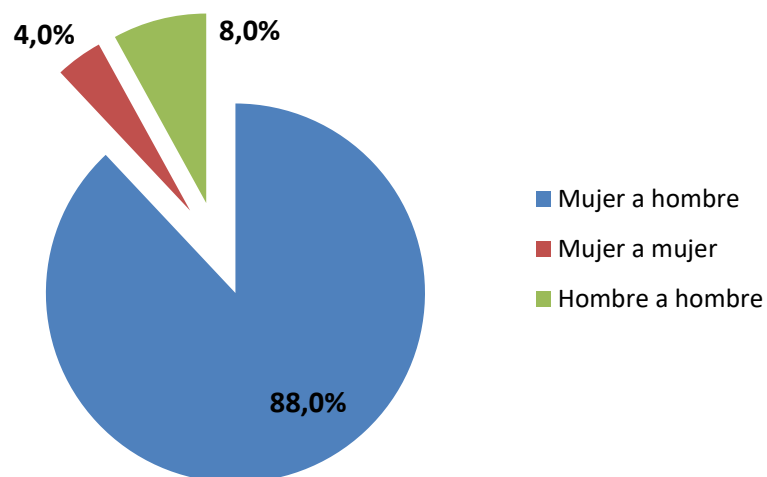
El **promedio interanual** en una serie temporal de 11 años se sitúa en 7,3 muertes por año.



1.1 TIPOLOGÍA

Los casos objeto de este estudio incluyen las muertes de varones causadas por mujeres que fueran o hubiesen sido sus parejas, así como los casos de violencia intragénero entre parejas o exparejas, ya sean las víctimas hombres o mujeres. La distribución de los 25 casos del trienio 2016-2018 ha sido la siguiente

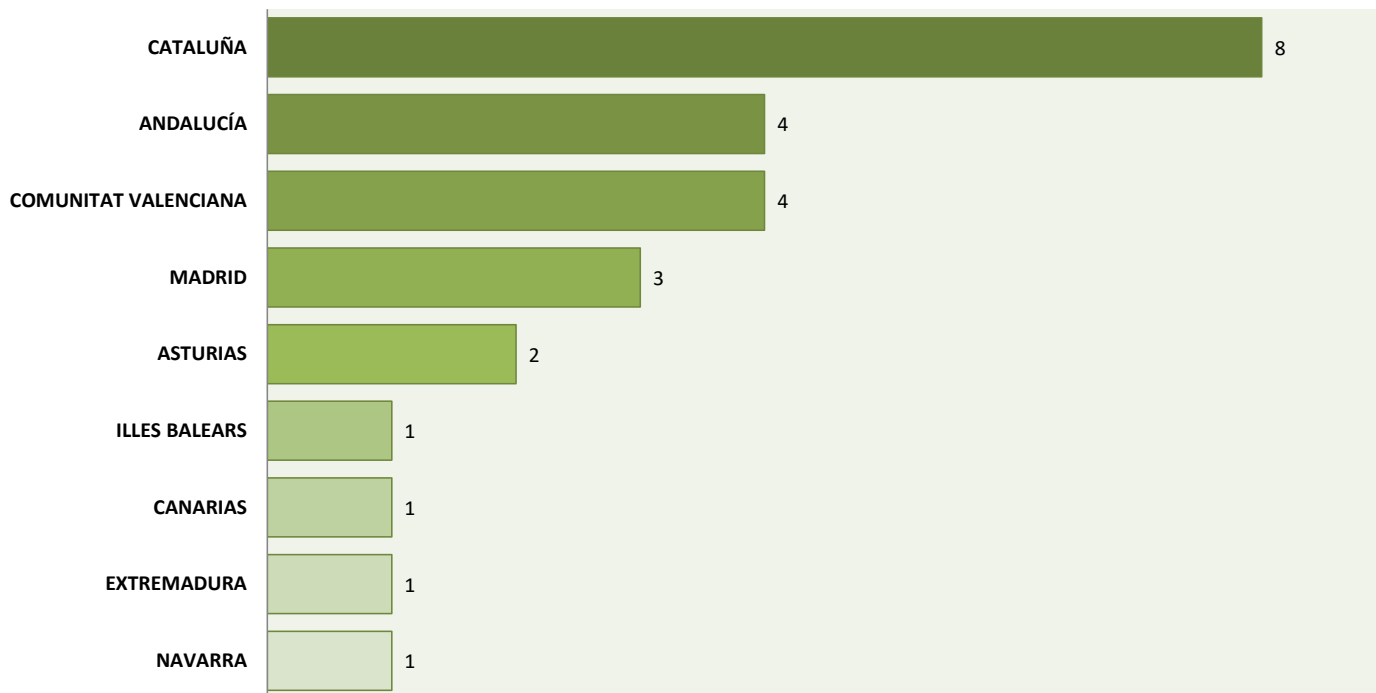
Tipología	Casos
Mujer a hombre	22
Mujer a mujer	1
Hombre a hombre	2





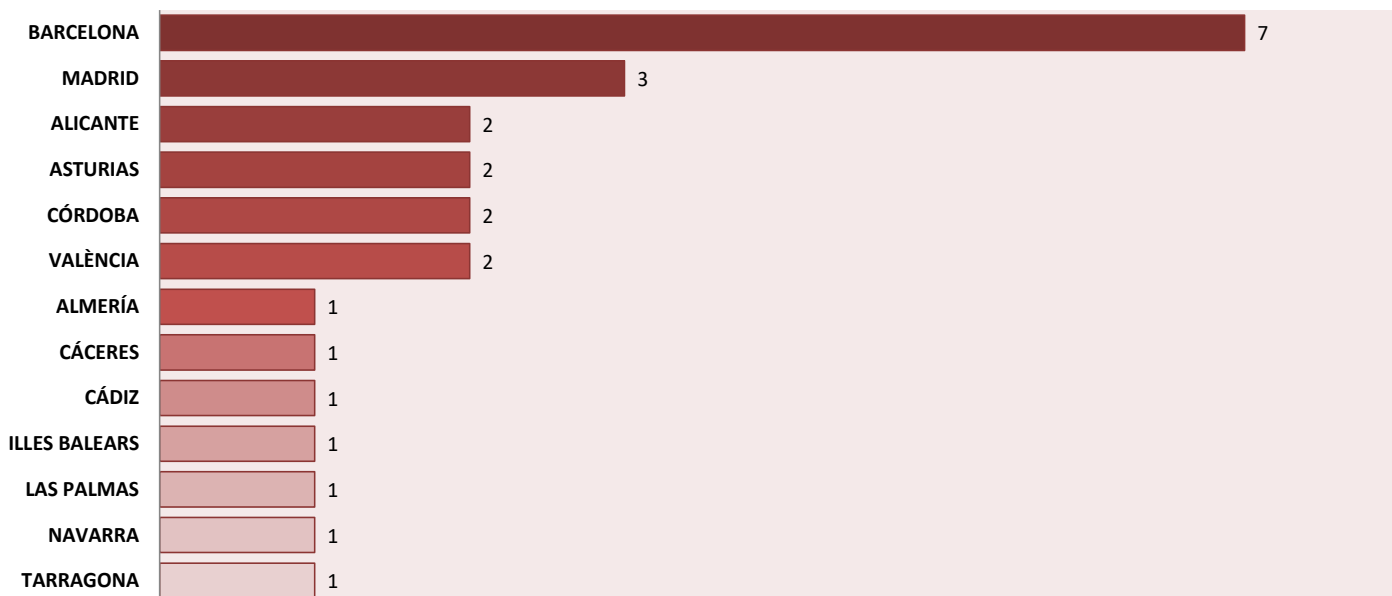
1.2 NÚMERO DE CASOS POR COMUNIDAD AUTÓNOMA

NÚMERO DE MUERTES POR VIOLENCIA DOMÉSTICA ÍNTIMA POR CC.AA. / CASOS 2016-2018



1.3 NÚMERO DE CASOS POR PROVINCIA

NÚMERO DE MUERTES POR VIOLENCIA DOMÉSTICA ÍNTIMA POR PROVINCIA / CASOS 2016-2018

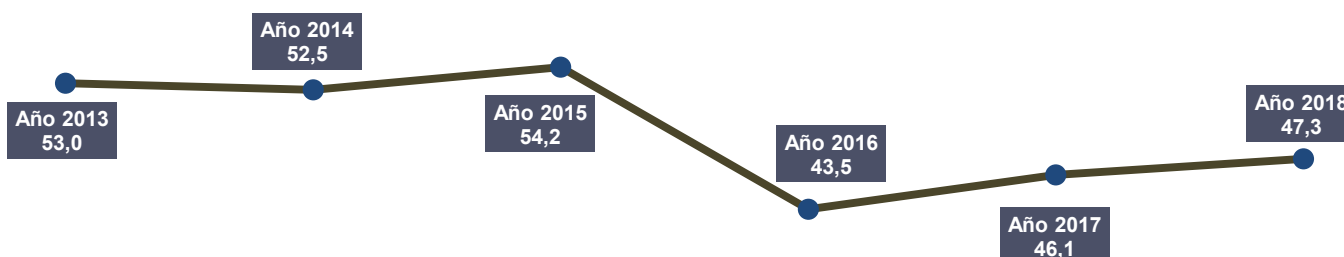




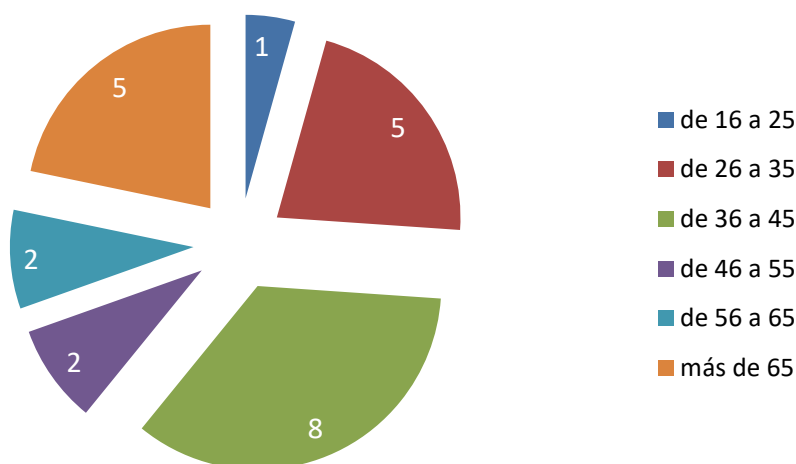
2. PERFIL DE LA VÍCTIMA

2.1 EDAD DE LA VÍCTIMA

La media de edad de las víctimas mortales en casos de violencia doméstica íntima ha sido de **45,5** años durante el trienio 2016-2018.



Esta es la distribución de las víctimas de violencia doméstica íntima entre 2016 y 2018 por franjas de edad*:

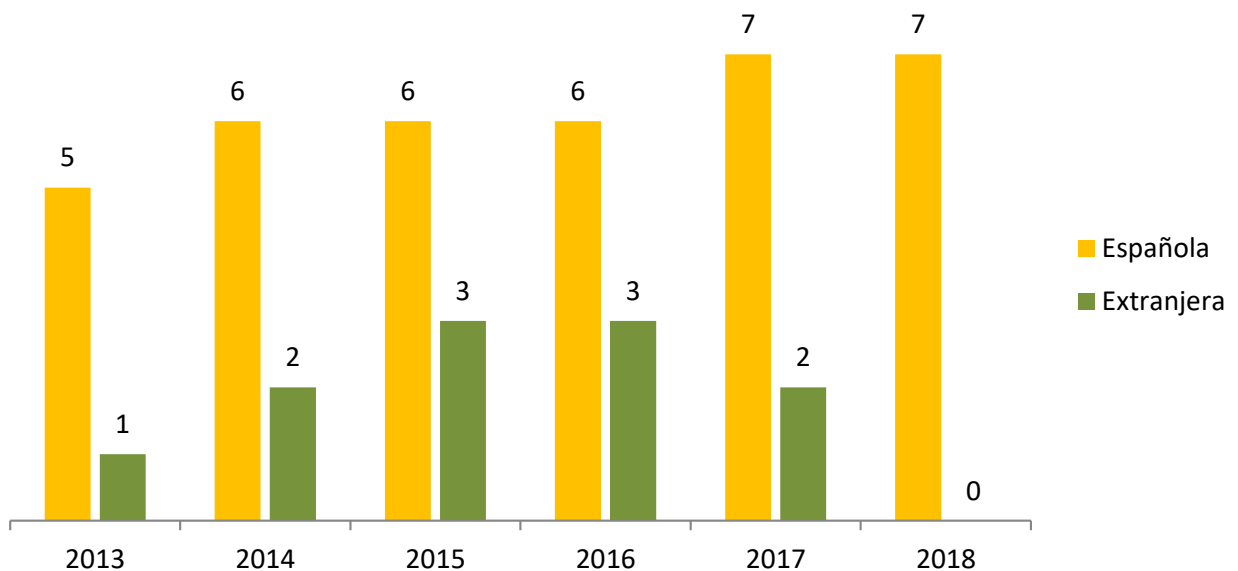

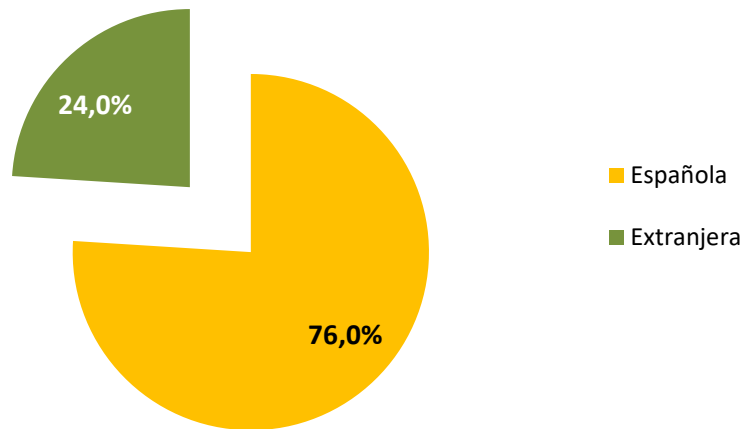


*Se desconoce la edad de 2 de las víctimas.



2.2 NACIONALIDAD DE LA VÍCTIMA

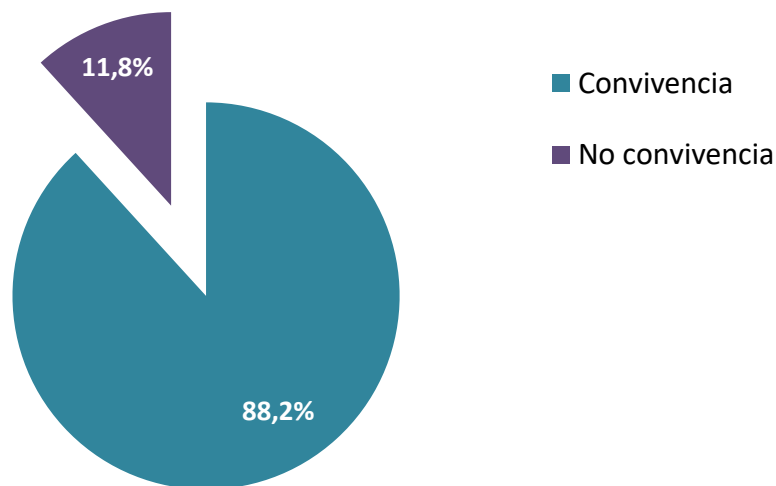
19 de las víctimas mortales en casos de violencia doméstica íntima durante el trienio 2016-2018 eran españolas/as y 6 eran de origen extranjero.





2.3 CONVIVENCIA

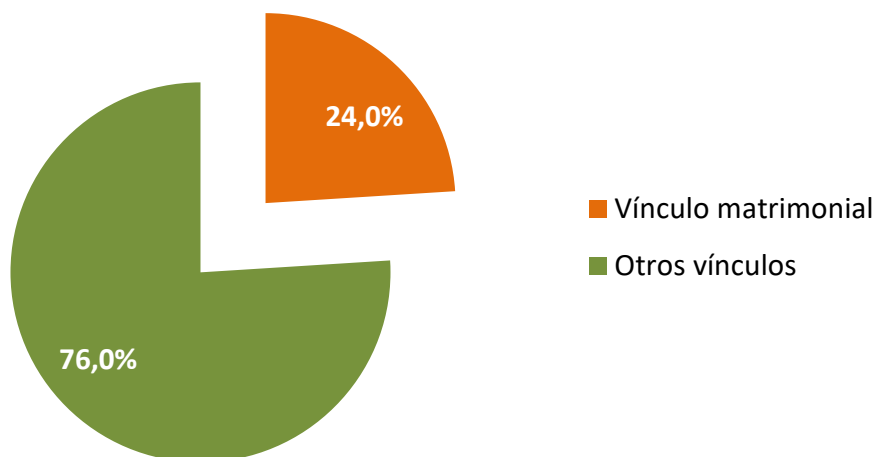
18 de las víctimas mortales en casos de violencia doméstica íntima durante el trienio 2016-2018 convivían con su agresor/a en el momento de la muerte. En 3 casos no existía convivencia.*



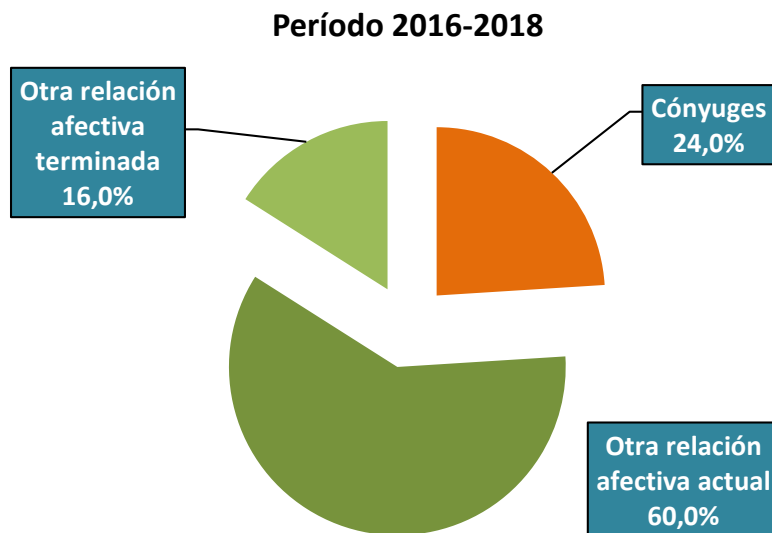
*Se desconoce si existía convivencia en 4 de los casos.

2.4 PARENTESCO O RELACIÓN ENTRE VÍCTIMA Y AGRESOR/A

Durante el trienio 2016-2018, solo en el **24%** de los casos de muertes por violencia doméstica íntima existía en el momento de la agresión, o había existido con anterioridad, un **vínculo matrimonial**.

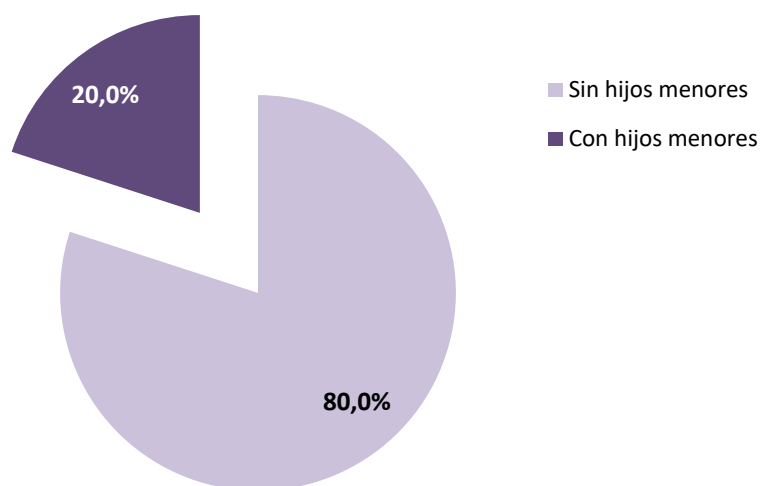


El gráfico siguiente representa las distintas variables relacionales en el último trienio:



3. MENORES EN SITUACIÓN DE ORFANDAD

Un total de **9** menores quedaron en situación de orfandad por el asesinato de sus progenitores en agresiones por violencia doméstica íntima en el trienio 2016-2018. El **20%** de los asesinados/as tenía hijas o hijos menores, en común con el agresor o de relaciones anteriores.

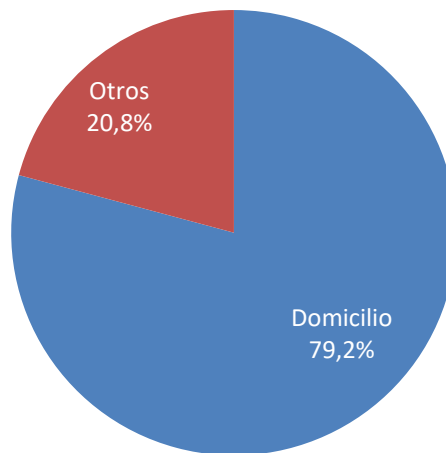




4. CIRCUNSTANCIAS DE LA AGRESIÓN

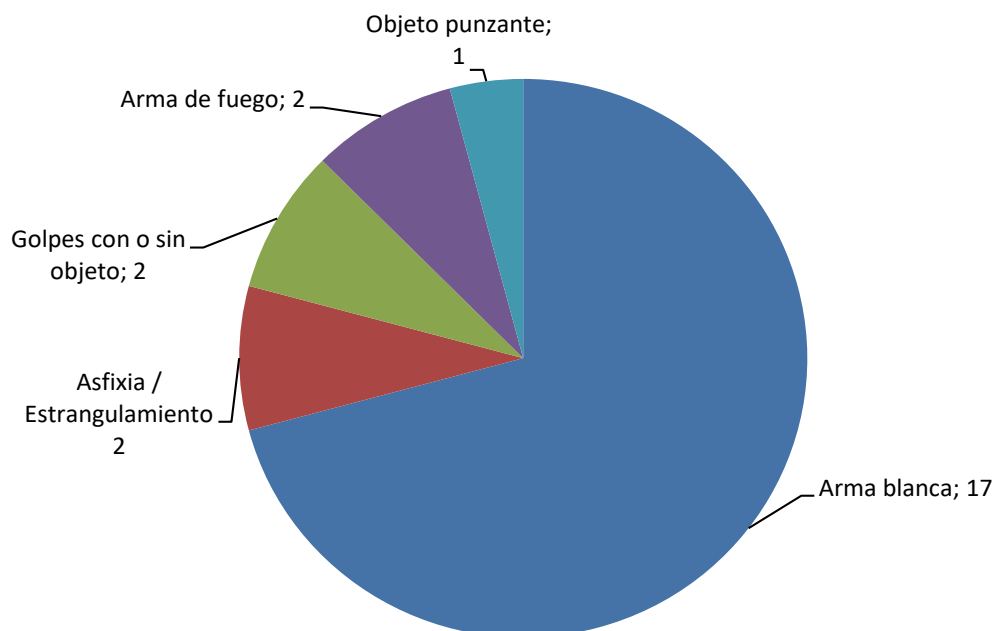
4.1 LUGAR DE LA AGRESIÓN

El domicilio, común o de la víctima, es el lugar que registra mayor número de casos de muertes por violencia doméstica íntima: en el intervalo 2016-2018 en 19 de los 24 casos en que se tiene constancia del lugar de los hechos estos tuvieron lugar en el interior del domicilio.



4.2 MÉTODO EMPLEADO

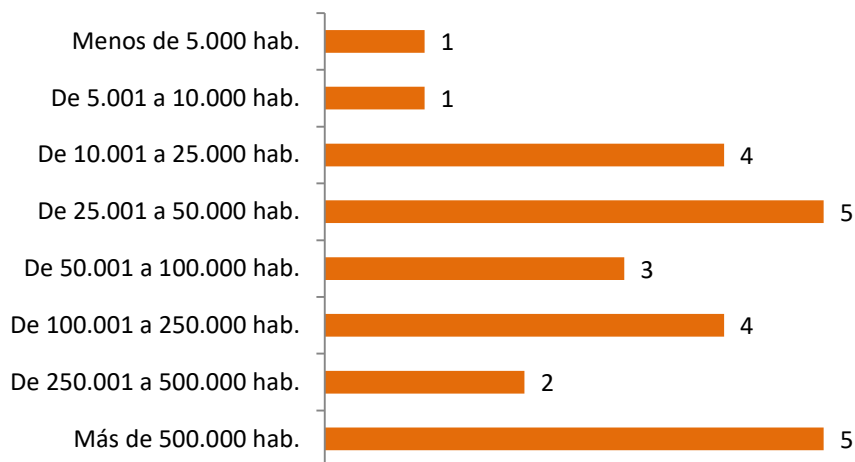
El siguiente gráfico muestra la distribución de los métodos empleados en los casos de muerte por violencia doméstica íntima en el período 2016-2018.





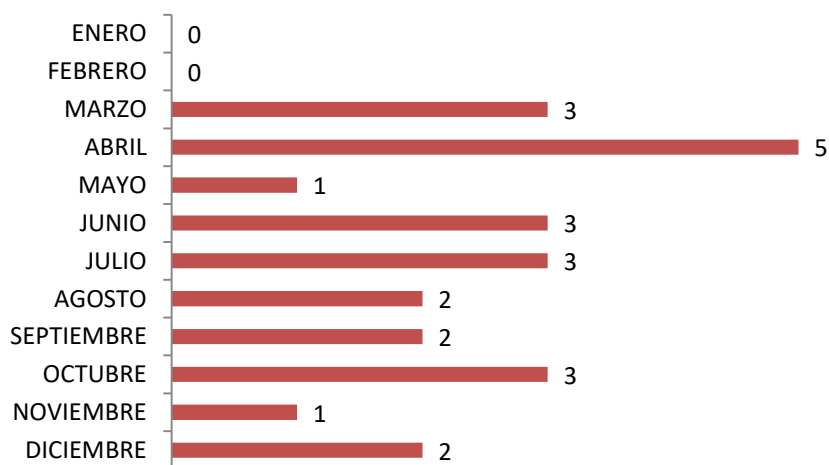
4.3 LOCALIDAD DE LA AGRESIÓN. TRAMO DE POBLACIÓN

2016-2018



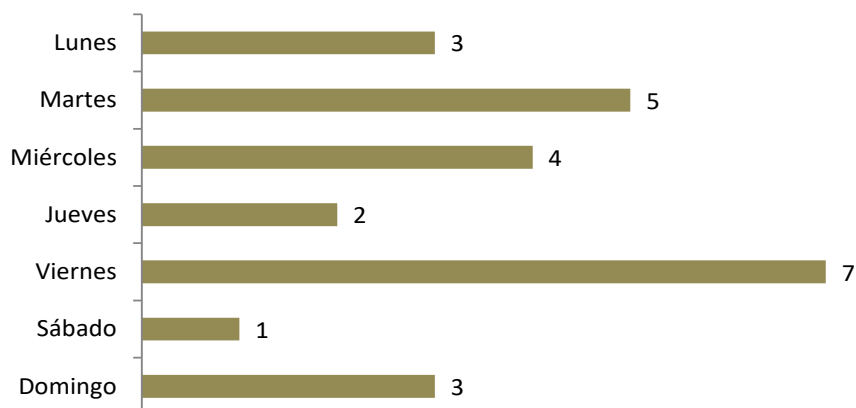
4.4 DISTRIBUCIÓN POR MESES

2016-2018



4.5 DISTRIBUCIÓN POR DÍAS DE LA SEMANA

2016-2018

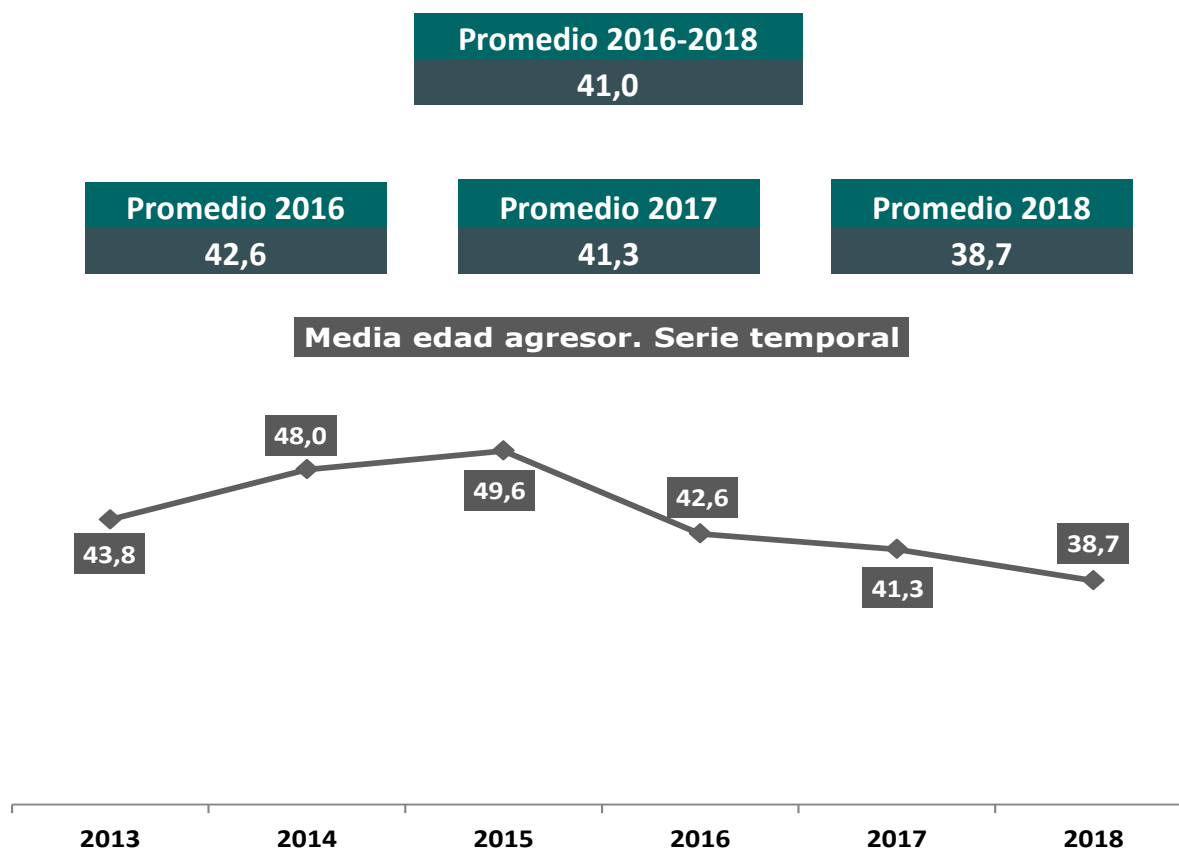




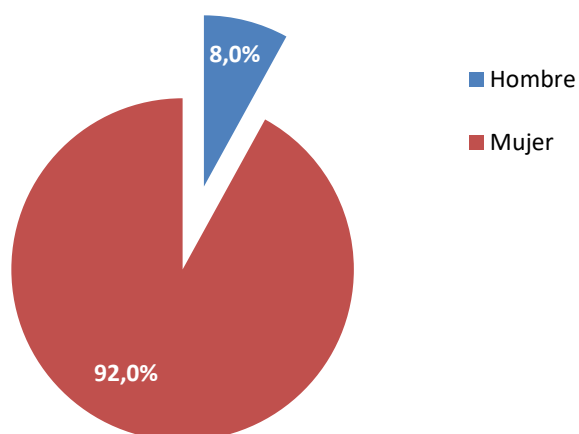
5. PERFIL DEL AGRESOR/A

5.1 EDAD DEL AGRESOR/A

La media de edad de los/as causantes de muertes por violencia doméstica íntima durante el trienio 2016-2018 fue de **41** años, más de 7 años inferior al de los causantes de feminicidios durante el mismo período (48,2 años).



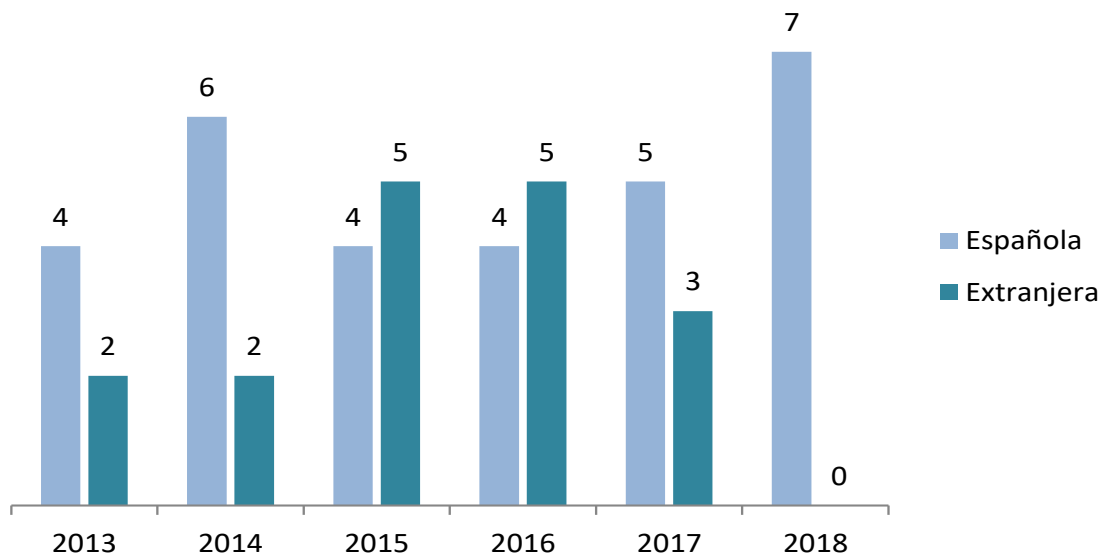

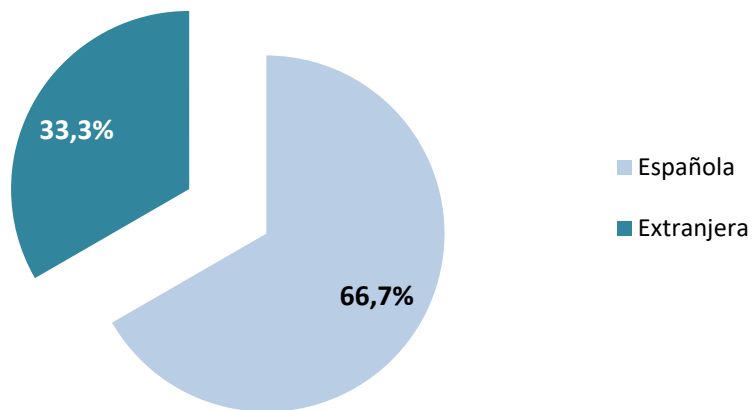
5.2 SEXO DEL AGRESOR/A





5.3 NACIONALIDAD DEL AGRESOR/A

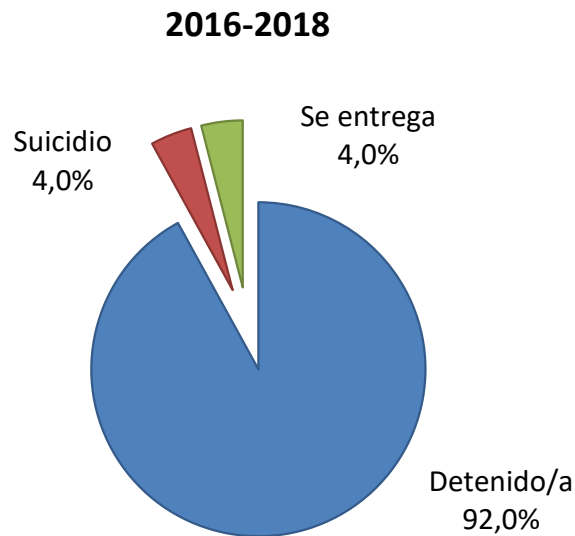
16 de los agresores/as en casos de muerte por violencia doméstica íntima durante el trienio 2016-2018 eran españoles/as y 8 eran de origen extranjero. Se desconoce la nacionalidad de uno de los agresores.





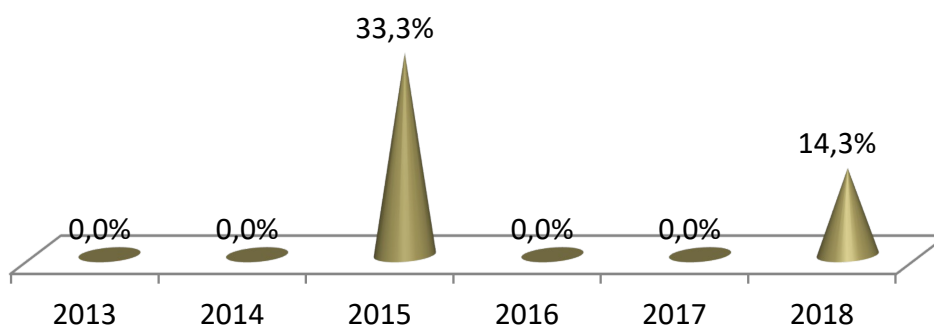
5.4 RESPUESTA DEL AGRESOR/A

El siguiente gráfico refleja la tipología de repuestas de los/as agresores/as en los casos de muerte por violencia doméstica íntima durante el período 2016-2018:



El gráfico siguiente representa la serie temporal de los **casos seguidos de suicidio**. Las cifras contrastas con los promedios registrados en los casos de feminicidio. Solo el 8,3% de los/as agresores/as terminó suicidándose en casos de violencia doméstica íntima en el intervalo 2013-2018 frente al 25,7% en casos de violencia de género.

Casos seguidos de suicidio

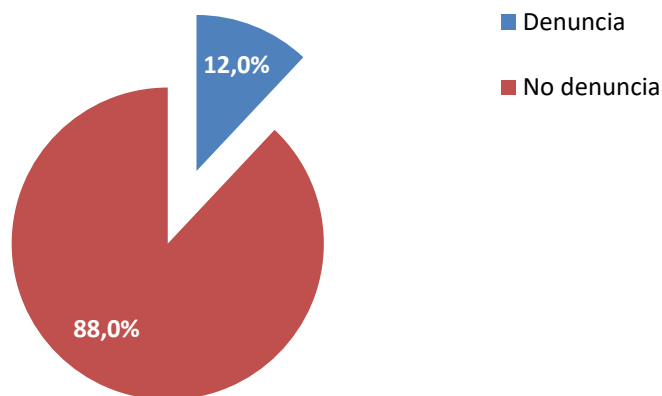




6. DENUNCIAS PREVIAS

Solo en 3 de los 25 casos registrados de muertes por violencia doméstica íntima durante el período 2016-2018 hay constancia de que existiera denuncia previa que implicara a la pareja o la expareja, lo que supone un 12% del total.

Período 2016-2018



En dos de los casos, uno de ellos intragénero, había existido denuncia de la víctima a su agresor/a. En el tercer caso se había interpuesto denuncia de la agresora a su víctima, hombre.

En los tres casos víctima y agresor/a mantenían la convivencia a pesar de la existencia de denuncias.



7. COMPARATIVA ENTRE VIOLENCIA DE GÉNERO Y VIOLENCIA DOMÉSTICA ÍNTIMA CON RESULTADO DE MUERTE

El siguiente gráfico establece una comparativa incorporando al estudio todos los casos de homicidio o asesinato en el ámbito de la pareja o expareja durante el período 2016-2018. Se agregan al estudio, por tanto, los casos de muerte por violencia de género a efectos de establecer un esquema comparativo entre las diferentes tipologías.

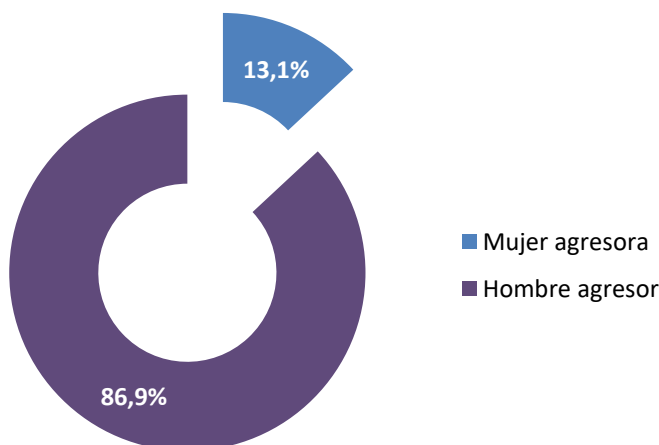
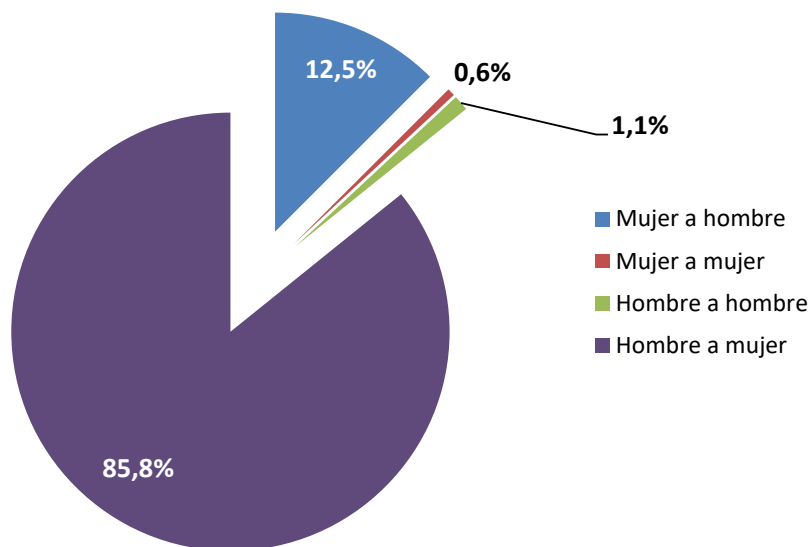
Total muertes ámbito pareja o expareja 2016-2018
176

Hombre a mujer
151

Mujer a hombre
22

Hombre a hombre
2

Mujer a mujer
1





8. RESUMEN DE INDICADORES

Indicador	2016	2017	2018	Trienio 2016-2018
Víctimas violencia doméstica íntima	9	9	7	25
Promedio edad de la víctima	43,5	46,1	47,3	45,5
Porcentaje de casos en que continuaba la convivencia	87,5%	88,9%	75,0%	88,2%
Existencia de vínculo matrimonial	11,1%	33,3%	28,6%	24,0%
Sexo. Víctima mujer	0,0%	11,1%	0,0%	4,0%
Sexo. Víctima varón	100,0%	88,9%	100,0%	96,0%
Nacionalidad. Víctimas españolas	66,7%	77,8%	100,0%	76,0%
Nacionalidad. Víctimas extranjeras	33,3%	22,2%	0,0%	24,0%
Número de menores en situación de orfandad	6	1	2	9
Porcentaje de víctimas que dejan menores en situación de orfandad	33,3%	11,1%	14,3%	20,0%
Lugar más frecuente de la agresión	Domicilio	Domicilio	Domicilio	Domicilio
Promedio edad del agresor/a	42,6	41,3	38,7	41,0
Sexo. Agresora mujer	88,9%	100,0%	85,7%	92,0%
Sexo. Agresor varón	11,1%	0,0%	14,3%	8,0%
Nacionalidad. Agresores españoles	44,4%	62,5%	100,0%	75,0%
Nacionalidad. Agresores extranjeros	55,6%	37,5%	0,0%	25,0%
Respuesta del agresor. Pcentaje de suicidios	0,0%	0,0%	14,3%	8,3%
Porcentaje de casos con denuncia previa	11,1%	22,2%	0,0%	12,0%



9. DESGLOSE DE CASOS

Caso	Fecha	Sexo víctima	Sexo agresor/a	Convivencia	Parentesco	Respuesta agresor/a	Denuncia previa
1	23/04/2016	Hombre	Hombre	SÍ	Compañero/a	Detenido/a	
2	15/04/2018	Hombre	Hombre	Se desconoce	Novio/a	Suicidio	
3	22/04/2016	Hombre	Mujer	SÍ	Compañero/a	Detenido/a	
4	03/11/2016	Hombre	Mujer	SÍ	Compañero/a	Detenido/a	SÍ
5	04/03/2016	Hombre	Mujer	SÍ	Compañero/a	Detenido/a	
6	01/06/2016	Hombre	Mujer	NO	Ex novio/a	Detenido/a	
7	07/10/2016	Hombre	Mujer	SÍ	Compañero/a	Detenido/a	
8	29/07/2016	Hombre	Mujer	Se desconoce	Compañero/a	Detenido/a	
9	01/04/2016	Hombre	Mujer	SÍ	Cónyuge	Detenido/a	
10	12/07/2017	Hombre	Mujer	NO	Compañero/a	Detenido/a	
11	23/10/2017	Hombre	Mujer	SÍ	Compañero/a	Detenido/a	SÍ
12	08/09/2017	Hombre	Mujer	SÍ	Compañero/a	Detenido/a	
13	07/03/2017	Hombre	Mujer	SÍ	Cónyuge	Detenido/a	
14	16/04/2017	Mujer	Mujer	SÍ	Compañero/a	Detenido/a	SÍ
15	01/05/2017	Hombre	Mujer	SÍ	Compañero/a	Detenido/a	
16	16/08/2017	Hombre	Mujer	SÍ	Cónyuge	Detenido/a	
17	07/12/2017	Hombre	Mujer	SÍ	Novio/a	Detenido/a	
18	19/06/2017	Hombre	Mujer	SÍ	Cónyuge	Detenido/a	
19	03/06/2018	Hombre	Mujer	NO	Ex compañero/a	Detenido/a	
20	17/07/2018	Hombre	Mujer	Se desconoce	Compañero/a	Detenido/a	
21	21/08/2018	Hombre	Mujer	SÍ	Cónyuge	Detenido/a	
22	26/09/2018	Hombre	Mujer	SÍ	Cónyuge	Detenido/a	
23	12/10/2018	Hombre	Mujer	SÍ	Compañero/a	Detenido/a	
24	25/12/2018	Hombre	Mujer	Se desconoce	Ex compañero/a	Detenido/a	
25	01/03/2016	Hombre	Mujer	SÍ	Ex compañero/a	Se entrega	